

Anleitung

Datum: 25. Januar 2021

Seiten: 3

Betreff: Integration des SID-Kalenders in Google-Kalender (Android)

Der digitale SID-Jahreskalender steht Ihnen zur Integration in ihr bevorzugtes Kalenderprogramm zur Verfügung.

Diese Anleitung beschreibt die Integration in die Google Kalender App auf Android Geräten.

Vorab: Wir empfehlen, den Download und Direktimport der ics-Datei zu vermeiden – der Kalender würde auf diesem Weg nicht aktualisiert werden!

Bitte achten Sie darauf, den Kalender zu „abonnieren“ (dann wird er aktualisiert) und nicht zu „importieren“ (dann wird er einmalig eingelesen und nicht aktualisiert).

Schritt 1: Hinzufügen des Kalenders zum eigenen Google Konto

Öffnen sie den Google Kalender zunächst im Browser:

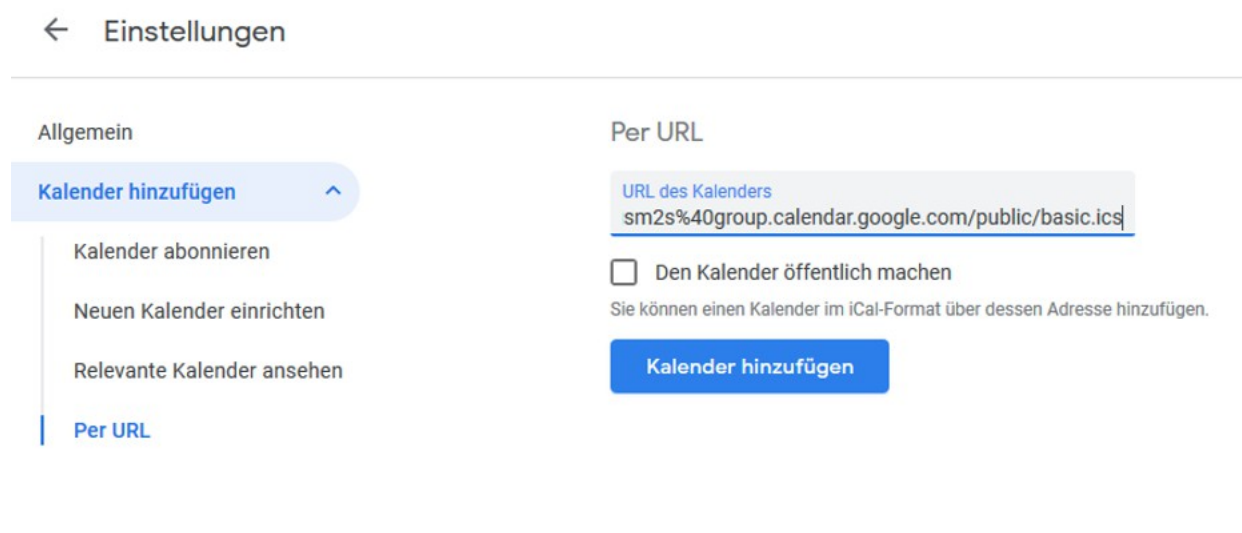
<https://calendar.google.com/calendar/u/0/r/settings/addbyurl>

Fügen sie in das Feld „URL des Kalenders“ die URL des SID-Jahreskalenders ein:

<https://calendar.google.com/calendar/ical/6s2pha7058dabrmtat1m8usm2s@group.calendar.google.com/public/basic.ics>

(bitte laden sie die Datei nicht einfach herunter, der Kalender würde nach dem Import nicht automatisch aktualisiert werden)

Wählen sie nun „Kalender hinzufügen“.



← Einstellungen

Allgemein

Kalender hinzufügen ^

- Kalender abonnieren
- Neuen Kalender einrichten
- Relevante Kalender ansehen
- Per URL**

Per URL

URL des Kalenders
[sm2s%40group.calendar.google.com/public/basic.ics](https://calendar.google.com/public/basic.ics)

Den Kalender öffentlich machen
Sie können einen Kalender im iCal-Format über dessen Adresse hinzufügen.

Kalender hinzufügen

Anleitung

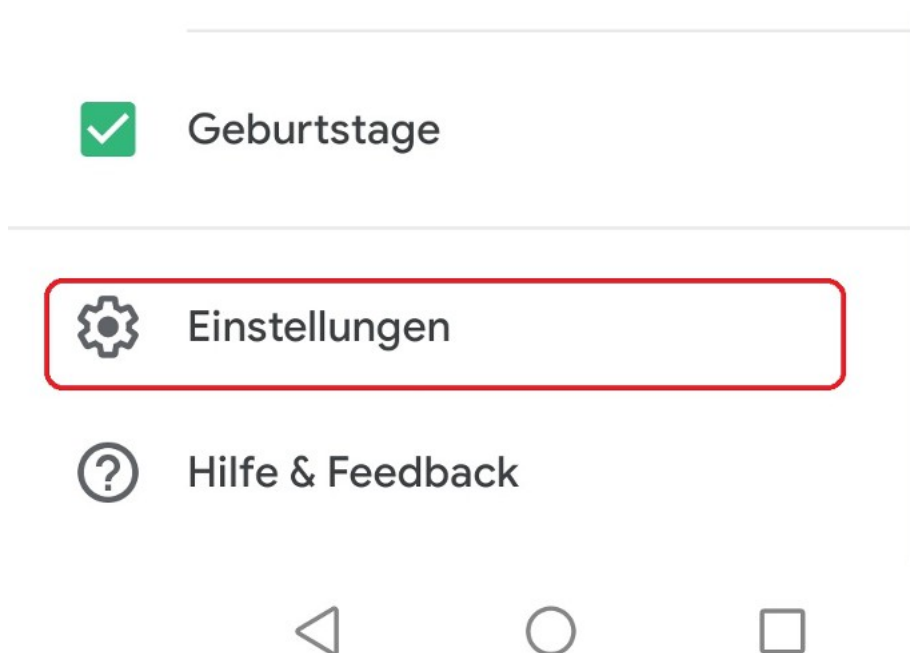
Schritt 2: Synchronisation durch die App

Öffnen sie die Google Kalender App auf ihrem Mobiltelefon.

Tippen sie auf die drei Balken oben links:

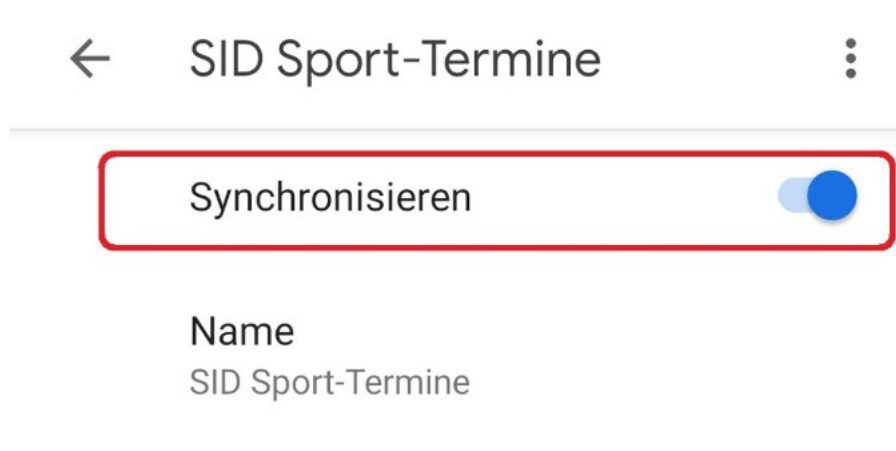


Scrollen sie ganz nach unten und wählen sie „Einstellungen“:



Scrollen sie zu runter bis zu ihrem Google Konto und wählen sie den Kalender „SID Sport-Termine“ aus – eventuell versteckt der sich hinter „weitere Anzeigen“.

Aktivieren sie nun „Synchronisieren“, damit die Termine in der Kalender App erscheinen.



Und schon ist der Kalender in Ihrer Ansicht und wird laufend von uns aktualisiert!

Viel Spaß!

Bei Rückfragen zu den Terminen wenden Sie sich gerne an termine@sid.de.

Sollten Sie Bedarf an speziell auf Sie zugeschnittenen Terminlisten, Sport-News, Sport-Videos, Ergebnisdiensten oder sonstigen Dienstleistungen in der Welt des Sports haben, wenden Sie sich gerne an sales@sid.de.