

Anleitung

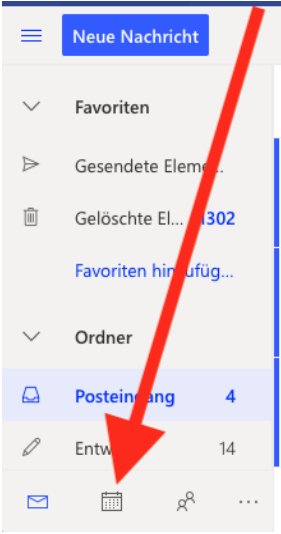
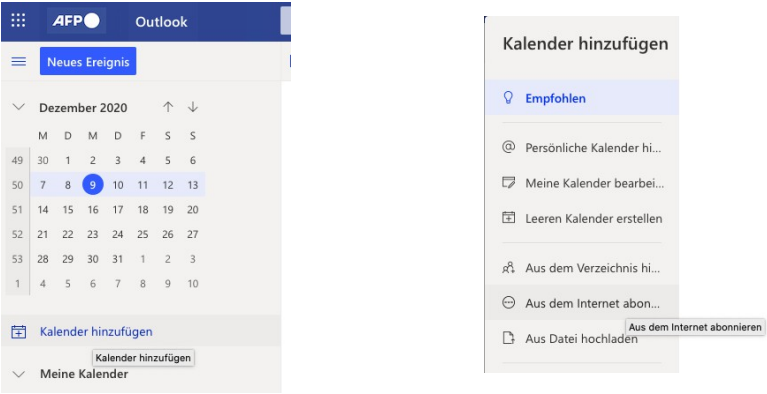
Datum: 18. Dezember 2020

Seiten: 2

Betreff: Integration des SID-Kalenders in OUTLOOK (Web-Version)

Der digitale SID-Jahreskalender steht Ihnen zur Integration in ihr bevorzugtes Kalenderprogramm zur Verfügung.

Diese Anleitung beschreibt die Integration in die Webversion von Outlook.

In die Kalenderansicht wechseln	
Kalender hinzufügen => Aus dem Internet abonnieren	
<p>https://calendar.google.com/calendar/ical/6s2pha7058dabrmtat1m8usm2s%40group.calendar.google.com/public/basic.ics</p>	

Den Link oben einfügen

Kalender hinzufügen

- Empfohlen
- Persönliche Kalender h...
- Meine Kalender bearbei...
- Leeren Kalender erstellen
- Aus dem Verzeichnis hi...
- Aus dem Internet abon...**
- Aus Datei hochladen
- Feiertage
- Sport
- TV
- Suchen Sie zusätzliche Kalender? [Ja](#) [Nein](#)

Aus dem Internet abonnieren

Fügen Sie unten die URL für den Kalender ein, den Sie abonnieren möchten. Alle Bearbeitungen, die d... aktualisiert.

<https://calendar.google.com/public/basic.ics>

SID-Sportkalender

Color

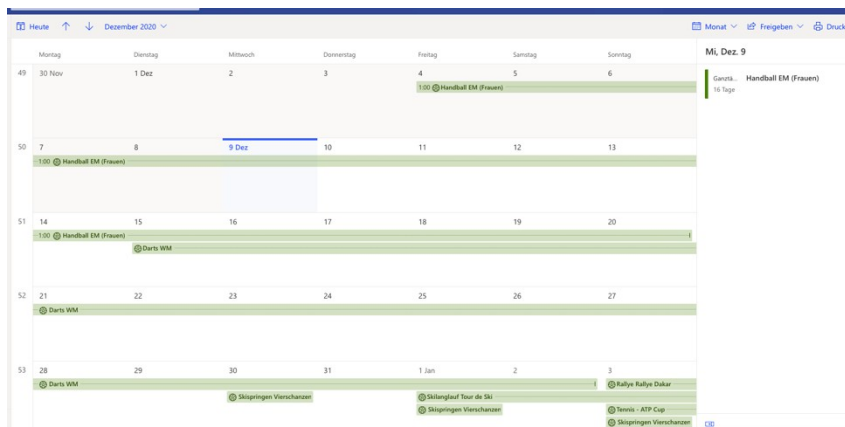
Charm

Hinzufügen zu

Weitere Kalender

Importieren Verwerfen

Und schon ist der Kalender in Ihrer Ansicht und wird laufend von uns aktualisiert!



Viel Spaß!

Bei Rückfragen zu den Terminen wenden Sie sich gerne an termine@sid.de.

Sollten Sie Bedarf an speziell auf Sie zugeschnittenen Terminlisten, Sport-News, Sport-Videos, Ergebnisdiensten oder sonstigen Dienstleistungen in der Welt des Sports haben, wenden Sie sich gerne an sales@sid.de.